

Datos de Identificación del Programa Presupuestario (PP)

Responsable del PP

Ramo: 08 EDUCACIÓN

Instancia(s) Ejecutora(s)

076 UNIVERSIDAD INTERCULTURAL DEL ESTADO DE PUEBLA

Institución: 076 UNIVERSIDAD INTERCULTURAL DEL ESTADO DE PUEBLA

Unidad Responsable: DAZO UNIVERSIDAD INTERCULTURAL DEL ESTADO DE PUEBLA

Población Objetivo: TOTAL DE ESTUDIANTES INSCRITOS Y QUE RECIBEN SERVICIOS DE EDUCACION SUPERIOR Y POSGRADO EN LA UNIVERSIDAD INTERCULTURAL DEL ESTADO DE PUEBLA.

Alineación

Plan Estatal de Desarrollo:

Eje: 4 DISMINUCIÓN DE LAS DESIGUALDADES

Objetivo: 4 REDUCIR LA POBREZA Y LA BRECHA DE DESIGUALDAD SOCIAL, ENTRE LAS PERSONAS Y LAS REGIONES, CON UN ENFOQUE SOSTENIBLE.

Resumen Narrativo

CONTRIBUIR A ELEVAR LA CALIDAD DE LA EDUCACION FORMANDO PROFESIONALES COMPROMETIDOS CON EL DESARROLLO ACADÉMICO, SOCIAL Y CULTURAL; PARTICULARMENTE EN ÁREAS DE FORMACIÓN QUE OFREZCAN SERVICIOS RELEVANTES PARA EL DESARROLLO DE LOS PUEBLOS ORIGINARIOS DEL ESTADO Y DEL PAÍS.

Datos de Identificación del Indicador 1

Indicador: COBERTURA SUPERIOR (INCLUYE POSGRADO) (18 A 23 AÑOS DE EDAD).

Definición: PERMITE CONOCER EL NIVEL DE ESCOLARIDAD EN EL ESTADO DE PUEBLA, RESPECTO A LA POBLACION QUE, DE ACUERDO A SU EDAD, DEBIERA ESTAR EN EL NIVEL EDUCATIVO CORRESPONDIENTE. ESTE INDICADOR PONE DE MANIFIESTO LA CAPACIDAD DEL SISTEMA EDUCATIVO PARA ATENDER A LA POBLACION QUE HA FINALIZADO EL NIVEL EDUCATIVO PROCEDENTE.

Tipo	Dimensión	Frecuencia de Medición	Desagregación Geográfica	Tipo de Fórmula
ESTRATEGICO	EFICACIA	ANUAL	ESTATAL	PORCENTAJE
	Unidad de Medida	Método de Cálculo	Área Responsable	
	PORCENTAJE	$(V1/V2)*100$	DIRECCIÓN DE PLANEACIÓN, PROGRAMACIÓN Y EVALUACIÓN.	

Características del Indicador 1

Claridad	Relevancia	Economía	Monitoreable	Adecuado	Aporte Marginal
CUMPLE	CUMPLE	CUMPLE	CUMPLE	CUMPLE	NO_APLICA

Justificación

ES CLARO PORQUE EL NOMBRE DEL INDICADOR ES FACIL DE COMPRENDER, COHERENTES Y PERMITEN TENER CERTEZA SOBRE CUALQUIER CONCEPTO INCLUIDO EN LA DEFINICION DEL INDICADOR, ADEMAS DE SER COMPRENSIBLE PARA CUALQUIER CIUDADANO.	SE ENCUENTRA BIEN DEFINIDO EN EL NOMBRE DEL INDICADOR. EL VALOR ES DE TIPO ABSOLUTO QUE MIDE CLARAMENTE LOS ALCANCES.	LA OBTENCION DE LOS DATOS PARA EL CALCULO DEL INDICADOR NO REPRESENTAN NINGUN COSTO, TANTO PARA LOS PLANTELES COMO PARA LAS PERSONAS QUE DESEAN CONOCER LOS RESULTADOS.	LA INFORMACION CUENTA CON DATOS HISTORICOS Y UNA LINEA BASE, VALORES QUE SIRVEN DE GUIA PARA SU MONITOREO Y SEGUIMIENTO. LOS MEDIOS DE VERIFICACIÓN SON CONSISTENTES, PUES SE ENCUENTRAN DISPONIBLES Y ACTUALIZADOS PARA SU CONSULTA EN LA SEP Y EL CONAPO.	LAS METAS ANUALES SON CONGRUENTES CON EL COMPORTAMIENTO DEL INDICADOR, Y LA DIMENSION COINCIDE CON LOS MANUALES Y GUIAS DE LA METODOLOGIA DE MARCO LOGICO, CONOCIENDO SU GRADO DE AVANCE.	NO APLICA DEBIDO A QUE EL RESULTADO QUE ARROJA EL INDICADOR ES SUFICIENTE PARA MEDIR EL DESEMPEÑO DEL OBJETIVO PLANTEADO.
--	---	---	---	---	---

Serie de Información disponible: 2019:36.6, 2020:38.7, 2021:40.7

Medios de Verificación

DOCUMENTO: REPORTE DE INDICADORES EDUCATIVOS, ÁREA RESPONSABLE DE GENERAR LA INFORMACIÓN: SISTEMA NACIONAL DE INFORMACIÓN ESTADÍSTICA EDUCATIVA DE LA SECRETARÍA DE EDUCACIÓN PÚBLICA Y LA UNIVERSIDAD INTERCULTURAL. FRECUENCIA: ANUAL, LIGA ELECTRÓNICA: [HTTP://WWW.SNIE.SEP.GOB.MX/INDICADORES.HTML](http://www.snie.sep.gob.mx/indicadores.html)

Fuentes de Información

PRONÓSTICOS DE LA SECRETARÍA DE EDUCACIÓN PÚBLICA.

Determinación de Metas - Indicador 1

Línea Base			Meta y Periodo de Cumplimiento		Parámetros de Semaforización		
Valor	Año	Periodo	Valor	Periodo	> 0.07Y <= 0.09	>= 0.07Y <= 0.07	< 0.07Y > 0.09
38.70	2020	DECEMBRE	0.08	SEPTIEMBRE			

Comportamiento del Indicador hacia la meta: ASCENDENTE

Factibilidad: MEDIA

Descripción de la Factibilidad: LA UNIVERSIDAD INTERCULTURAL DEL ESTADO DE PUEBLA ENFOCA SUS ESFUERZOS AL AMPLIAR SU OFERTA EDUCATIVA PARA CAPTAR LA ATENCION DE LOS JOVENES CON NIVEL MEDIO SUPERIOR CONCUÍDO. SE HAN IMPLEMENTADO TRES POLITICAS PRINCIPALES PARA INCREMENTAR LA MATRÍCULA: INGRESO POR CUOTAS, CRECIMIENTO CON CALIDAD Y CONVENIOS TRIPARTITOS.

**Metas de la Administración**

Año	2019	2020	2021	2022	2023	2024
Valor	31.85	41.60	0.08	0.09	0.10	0.11
Periodo	SEPTIEMBRE	SEPTIEMBRE	SEPTIEMBRE	SEPTIEMBRE	SEPTIEMBRE	SEPTIEMBRE

**Meta Anual**

ENERO	FEBRERO	MARZO	ABRIL	MAYO	JUNIO	JULIO	AGOSTO	SEPTIEMBRE	OCTUBRE	NOVIEMBRE	DICIEMBRE
								0.08			
<b>Anual:</b>											0.08

**Variable (1)**

**Variable:** MATRÍCULA QUE INGRESA A LA UNIVERSIDAD INTERCULTURAL (INCLUYENDO POSGRADO).

**Definición:** PERSONAS DE ENTRE 18 A 23 AÑOS DE EDAD QUE INGRESAN A LA EDUCACION DE NIVEL SUPERIOR, EN EL SUBSISTEMA INTERCULTURAL A NIVEL ESTADO.

**Unidad de Medida:**

ALUMNO

**Frecuencia de Medición:**

ANUAL

**Desagregación Geográfica:**

ESTATAL

**Disponibilidad de la Información:**

30/09/2021

**Meta Anual**

ENERO	FEBRERO	MARZO	ABRIL	MAYO	JUNIO	JULIO	AGOSTO	SEPTIEMBRE	OCTUBRE	NOVIEMBRE	DICIEMBRE
								566.00			
<b>ANUAL:</b>											566.00

**Variable (2)**

**Variable:** POBLACIÓN DE 18 A 23 AÑOS.

**Definición:** PROYECCIÓN DE POBLACIÓN EN EL ESTADO DE PUEBLA A MITAD DE AÑO, CONAPO 2018.

**Unidad de Medida:**

ALUMNO

**Frecuencia de Medición:**

ANUAL

**Desagregación Geográfica:**

ESTATAL

**Disponibilidad de la Información:**

30/09/2020

**Meta Anual**

ENERO	FEBRERO	MARZO	ABRIL	MAYO	JUNIO	JULIO	AGOSTO	SEPTIEMBRE	OCTUBRE	NOVIEMBRE	DICIEMBRE
								712,043.00			
<b>ANUAL:</b>											712,043.00

Datos de Identificación del Programa Presupuestario (PP)

Responsable del PP

Ramo: 08 EDUCACIÓN

Instancia(s) Ejecutora(s)

076 UNIVERSIDAD INTERCULTURAL DEL ESTADO DE PUEBLA

Institución: 076 UNIVERSIDAD INTERCULTURAL DEL ESTADO DE PUEBLA

Unidad Responsable: DAZO UNIVERSIDAD INTERCULTURAL DEL ESTADO DE PUEBLA

Población Objetivo: TOTAL DE ESTUDIANTES INSCRITOS Y QUE RECIBEN SERVICIOS DE EDUCACION SUPERIOR Y POSGRADO EN LA UNIVERSIDAD INTERCULTURAL DEL ESTADO DE PUEBLA.

Alineación

Plan Estatal de Desarrollo:

Eje: 4 DISMINUCIÓN DE LAS DESIGUALDADES

Objetivo: 4 REDUCIR LA POBREZA Y LA BRECHA DE DESIGUALDAD SOCIAL, ENTRE LAS PERSONAS Y LAS REGIONES, CON UN ENFOQUE SOSTENIBLE.

Resumen Narrativo

LOS ALUMNOS QUE ESTUDIAN EN LA UNIVERSIDAD INTERCULTURAL DEL ESTADO DE PUEBLA, CONCLUYEN SUS ESTUDIOS DE EDUCACIÓN SUPERIOR DE MANERA SATISFACTORIA.

Datos de Identificación del Indicador 1

Indicador: EFICIENCIA TERMINAL POR COHORTE GENERACIONAL.

Definición: DETERMINA EL PORCENTAJE DE ESTUDIANTES DE UNA GENERACIÓN QUE TERMINAN SU PROGRAMA EDUCATIVO DURANTE EL EJERCICIO

Tipo	Dimensión	Frecuencia de Medición	Desagregación Geográfica	Tipo de Fórmula
ESTRATEGICO	EFICACIA	ANUAL	ESTATAL	PORCENTAJE
Unidad de Medida		Método de Cálculo	Área Responsable	
PORCENTAJE		$(V1/V2)*100$	SECRETARÍA ACADÉMICA.	

Características del Indicador 1

Claridad	Relevancia	Economía	Monitoreable	Adecuado	Aporte Marginal
CUMPLE	CUMPLE	CUMPLE	CUMPLE	CUMPLE	CUMPLE

Justificación

ES CLARO PORQUE EL NOMBRE DEL INDICADOR ES FACIL DE COMPRENDER, COHERENTE Y PERMITE TENER CERTEZA SOBRE CUALQUIER CONCEPTO INCLUIDO EN LA DEFINICION DEL INDICADOR, ADEMAS DE SER COMPRENSIBLE PARA CUALQUIER CIUDADANO. SE REFIERE A LA MATRÍCULA ASEGURADA DE LA MISMA INSTITUCIÓN.	SE ENCUENTRA BIEN DEFINIDO EN EL NOMBRE DEL INDICADOR. TIENE ESPECIFICADA UNA META Y ESTA ES ACORDE CON SU FRECUENCIA DE MEDICION, ESTOS ELEMENTOS PERMITEN UNA CORRECTA MEDICION DE LOS ALCANCES EN LA COBERTURA DE LOS SERVICIOS EDUCATIVOS EN EL NIVEL SUPERIOR.	LA OBTENCION DE LOS DATOS PARA EL CALCULO DEL INDICADOR NO REPRESENTAN NINGUN COSTO, TANTO PARA LOS PLANTELES COMO PARA LAS PERSONAS QUE DESEAN CONOCER LOS RESULTADOS	LA INFORMACION CUENTA CON DATOS HISTORICOS Y UNA LINEA BASE, VALORES QUE SIRVEN DE GUIA PARA SU MONITOREO Y SEGUIMIENTO. LOS MEDIOS DE VERIFICACION SON CONSISTENTES, PUES SE ENCUENTRAN DISPONIBLES Y ACTUALIZADOS PARA SU CONSULTA.	LAS METAS ANUALES SON CONGRUENTES CON EL COMPORTAMIENTO DEL INDICADOR, Y LA DIMENSION COINCIDE CON LOS MANUALES Y GUIAS DE LA METODOLOGIA DE MARCO LOGICO, CONOCIENDO SU GRADO DE AVANCE	NO APLICA DEBIDO A QUE EL RESULTADO QUE ARROJA EL INDICADOR ES SUFICIENTE PARA MEDIR EL DESEMPEÑO DEL OBJETIVO PLANTEADO.
---	---	--	---	--	---

Serie de Información disponible: 2020: 34.52

Medios de Verificación

NOMBRE DEL DOCUMENTO: ESTADÍSTICA 911, ÁREA QUE LO GENERA: DEPARTAMENTO DE SERVICIOS ESCOLARES, FRECUENCIA: ANUAL, LIGA ELECTRÓNICA: [HTTPS://CONSULTAPUBLICAMXINAIORGMX/VUT-WEB/](https://CONSULTAPUBLICAMXINAIORGMX/VUT-WEB/) CONSULTAR LA FRACCIÓN XXX, ESTADÍSTICAS GENERADAS.

Fuentes de Información

INDICADORES BÁSICOS INSTITUCIONALES, ÁREA QUE LO GENERA: SECRETARIA ACADEMICA, FRECUENCIA DE REALIZACION: SEPTIEMBRE, LIGA ELECTRONICA: [HTTPS://CONSULTAPUBLICAMX.INAI.ORG.MX/VUT-WEB/](https://CONSULTAPUBLICAMX.INAI.ORG.MX/VUT-WEB/) CONSULTAR LA FRACCIÓN XXIX, INFORMES EMITIDOS

Determinación de Metas - Indicador 1

Línea Base			Meta y Periodo de Cumplimiento		Parámetros de Semafización		
Valor	Año	Periodo	Valor	Periodo	> 37.18Y <= 45.01	>= 35.22Y <= 37.18	< 35.22Y > 45.01
34.52	2020	DICEMBRE	39.14	SEPTIEMBRE			

Comportamiento del Indicador hacia la meta: ASCENDENTE

Factibilidad: ALTA

Descripción de la Factibilidad: LA IMPLEMENTACIÓN DE LA POLÍTICA DE INGRESO POR CUOTAS, LA FIRMA DE CONVENIOS CON AUTORIDADES MUNICIPALES Y DIRECTIVOS DE LAS INSTITUCIONES DE EDUCACIÓN MEDIA SUPERIOR DE LA REGIÓN, PERMITIRÁN EL LOGRO DE LA META.

**Metas de la Administración**

Año	2019	2020	2021	2022	2023	2024
Valor	870.00	57.14	39.14	39.50	40.00	40.00
Periodo	DICIEMBRE	DICIEMBRE	SEPTIEMBRE	SEPTIEMBRE	SEPTIEMBRE	SEPTIEMBRE

**Meta Anual**

ENERO	FEBRERO	MARZO	ABRIL	MAYO	JUNIO	JULIO	AGOSTO	SEPTIEMBRE	OCTUBRE	NOVIEMBRE	DICIEMBRE
								39.14			
<b>Anual:</b>											39.14

**Variable (1)**

**Variable:** NÚMERO DE ESTUDIANTES QUE CONCLUYEN EL PROGRAMA EDUCATIVO

**Definición:** ESTUDIANTES QUE CULMINAN SATISFACTORIAMENTE EL PROGRAMA EDUCATIVO, Y QUE INICIARON EN LA MISMA GENERACIÓN.

**Unidad de Medida:**

PERSONA

**Frecuencia de Medición:**

ANUAL

**Desagregación Geográfica:**

ESTATAL

**Disponibilidad de la Información:**

30/09/2021

**Meta Anual**

ENERO	FEBRERO	MARZO	ABRIL	MAYO	JUNIO	JULIO	AGOSTO	SEPTIEMBRE	OCTUBRE	NOVIEMBRE	DICIEMBRE
								146.00			
<b>ANUAL:</b>											146.00

**Variable (2)**

**Variable:** ESTUDIANTES INSCRITOS DE UNA MISMA GENERACIÓN.

**Definición:** TOTAL DE ESTUDIANTES QUE SE INSCRIBIERON EN LA MISMA GENERACIÓN Y QUE EGRESAN EN EL 2021.

**Unidad de Medida:**

PERSONA

**Frecuencia de Medición:**

ANUAL

**Desagregación Geográfica:**

ESTATAL

**Disponibilidad de la Información:**

30/09/2021

**Meta Anual**

ENERO	FEBRERO	MARZO	ABRIL	MAYO	JUNIO	JULIO	AGOSTO	SEPTIEMBRE	OCTUBRE	NOVIEMBRE	DICIEMBRE
								373.00			
<b>ANUAL:</b>											373.00

Datos de Identificación del Programa Presupuestario (PP)

Responsable del PP

Ramo: 08 EDUCACIÓN

Instancia(s) Ejecutora(s)

076 UNIVERSIDAD INTERCULTURAL DEL ESTADO DE PUEBLA

Institución: 076 UNIVERSIDAD INTERCULTURAL DEL ESTADO DE PUEBLA

Unidad Responsable: DAZO UNIVERSIDAD INTERCULTURAL DEL ESTADO DE PUEBLA

Población Objetivo: TOTAL DE ESTUDIANTES INSCRITOS Y QUE RECIBEN SERVICIOS DE EDUCACION SUPERIOR Y POSGRADO EN LA UNIVERSIDAD INTERCULTURAL DEL ESTADO DE PUEBLA.

Alineación

Plan Estatal de Desarrollo:

Eje: 4 DISMINUCIÓN DE LAS DESIGUALDADES

Objetivo: 4 REDUCIR LA POBREZA Y LA BRECHA DE DESIGUALDAD SOCIAL, ENTRE LAS PERSONAS Y LAS REGIONES, CON UN ENFOQUE SOSTENIBLE.

Resumen Narrativo

ATENCIÓN ESPECÍFICA A LOS ESTUDIANTES DE NUEVO INGRESO REALIZADA.

Datos de Identificación del Indicador 1

Indicador: VARIACIÓN PORCENTUAL DE LA MATRÍCULA DE NUEVO INGRESO.

Definición: AYUDA A ANALIZAR EL INCREMENTO DE LA POBLACIÓN ESTUDIANTIL DE NUEVO INGRESO QUE INGRESA A LA UNIVERSIDAD

Tipo	Dimensión	Frecuencia de Medición	Desagregación Geográfica	Tipo de Fórmula
ESTRATEGICO	EFICACIA	IRREGULAR	REGIONAL	VARIACIÓN PORCENTUAL
Unidad de Medida		Método de Cálculo	Área Responsable	
PORCENTAJE		$((V2-V1)/V1)*100$	SECRETARÍA ACADÉMICA	

Características del Indicador 1

Claridad	Relevancia	Economía	Monitoreable	Adecuado	Aporte Marginal
CUMPLE	CUMPLE	CUMPLE	CUMPLE	CUMPLE	NO_APLICA

Justificación

ES CLARO PORQUE EL NOMBRE DEL INDICADOR Y LAS VARIABLES QUE LO CONFORMAN SON FÁCILES DE COMPRENDER, COHERENTES Y PERMITEN TENER CERTEZA SOBRE CUALQUIER CONCEPTO INCLUIDO EN LA DEFINICIÓN DEL INDICADOR, ADEMÁS DE SER COMPRENSIBLE PARA CUALQUIER CIUDADANO.	ES RELEVANTE PORQUE SE ENCUENTRA BIEN DEFINIDO EN EL NOMBRE DEL INDICADOR. EL MÉTODO DE CÁLCULO ESTÁ EXPRESADO EN UNA RELACION DE DOS VARIABLES, TIENE ESPECIFICADA UNA META Y ESTA ES ACORDE CON SU FRECUENCIA DE MEDICION, ESTOS ELEMENTOS PERMITEN UNA CORRECTA MEDICION DE LOS ALCANCES.	LA OBTENCIÓN DE LOS DATOS PARA EL CALCULO DEL INDICADOR NO REPRESENTAN NINGUN COSTO, TANTO PARA LOS PLANTELES COMO PARA LAS PERSONAS QUE DESEAN CONOCER LOS RESULTADOS.	LA INFORMACION CUENTA CON DATOS HISTORICOS Y UNA LINEA BASE, VALORES QUE SIRVEN DE GUIA PARA SU MONITOREO Y SEGUIMIENTO. LOS MEDIOS DE VERIFICACION SON CONSISTENTES, PUES SE ENCUENTRAN DISPONIBLES Y ACTUALIZADOS PARA SU CONSULTA.	LAS METAS ANUALES SON CONGRUENTES CON EL COMPORTAMIENTO DEL INDICADOR, Y LA DIMENSION COINCIDE CON LOS MANUALES Y GUIAS DE LA METODOLOGIA DE MARCO LOGICO, CONOCIENDO SU GRADO DE AVANCE	NO APLICA DEBIDO A QUE EL RESULTADO QUE ARROJA EL INDICADOR ES SUFICIENTE PARA MEDIR EL DESEMPEÑO DEL OBJETIVO PLANTEADO.
--	--	---	---	--	---

Serie de Información disponible: 2019:0

Medios de Verificación

NOMBRE DEL DOCUMENTO: INDICADORES BÁSICOS INSTITUCIONALES, ÁREA QUE LO GENERA: SECRETARÍA ACADÉMICA, FRECUENCIA: ANUAL (SEPTIEMBRE), LIGA ELECTRÓNICA: [HTTPS://CONSULTAPUBLICAMX.INAI.ORG.MX/VUT-WEB/](https://CONSULTAPUBLICAMX.INAI.ORG.MX/VUT-WEB/) CONSULTAR LA FRACCIÓN XXIX, INFORMES EMITIDOS.

Fuentes de Información

DEPARTAMENTO DE SERVICIOS ESCOLARES

Determinación de Metas - Indicador 1

Línea Base			Meta y Periodo de Cumplimiento		Parámetros de Semafización		
Valor	Año	Periodo	Valor	Periodo			
-13.08	2020	DICIEMBRE	15.04	SEPTIEMBRE	> 14.28Y <= 17.29	>= 13.53Y <= 14.28	< 13.53Y > 17.29

Comportamiento del Indicador hacia la meta: ASCENDENTE

Factibilidad: MEDIA

Descripción de la Factibilidad: LA IMPLEMENTACIÓN DE LA POLÍTICA DE INGRESO POR CUOTAS, LA FIRMA DE CONVENIOS CON AUTORIDADES MUNICIPALES Y DIRECTIVOS DE LAS INSTITUCIONES DE EDUCACIÓN MEDIA SUPERIOR DE LA REGIÓN, PERMITIRÁN EL LOGRO DE LA META.

**Metas de la Administración**

Año	2019	2020	2021	2022	2023	2024
Valor	100.00	105.08	15.04	15.04	15.04	15.04
Periodo	DICIEMBRE	DICIEMBRE	SEPTIEMBRE	DICIEMBRE	DICIEMBRE	DICIEMBRE

**Meta Anual**

ENERO	FEBRERO	MARZO	ABRIL	MAYO	JUNIO	JULIO	AGOSTO	SEPTIEMBRE	OCTUBRE	NOVIEMBRE	DICIEMBRE
								15.04			
<b>Anual:</b>											15.04

**Variable (1)**

**Variable:** ESTUDIANTES DEL CICLO ANTERIOR

**Definición:** REFIERE A LOS ESTUDIANTES DE NUEVO INGRESO DEL CICLO ESCOLAR INMEDIATO ANTERIOR

**Unidad de Medida:**

PERSONA

**Frecuencia de Medición:**

IRREGULAR

**Desagregación Geográfica:**

REGIONAL

**Disponibilidad de la Información:**

30/09/2021

**Meta Anual**

ENERO	FEBRERO	MARZO	ABRIL	MAYO	JUNIO	JULIO	AGOSTO	SEPTIEMBRE	OCTUBRE	NOVIEMBRE	DICIEMBRE
								492.00			
<b>ANUAL:</b>											492.00

**Variable (2)**

**Variable:** ESTUDIANTES DEL PRESENTE CICLO ESCOLAR.

**Definición:** REFIERE A LOS ESTUDIANTES DE NUEVO INGRESO DEL PRESENTE CICLO ESCOLAR.

**Unidad de Medida:**

PERSONA

**Frecuencia de Medición:**

IRREGULAR

**Desagregación Geográfica:**

REGIONAL

**Disponibilidad de la Información:**

30/09/2021

**Meta Anual**

ENERO	FEBRERO	MARZO	ABRIL	MAYO	JUNIO	JULIO	AGOSTO	SEPTIEMBRE	OCTUBRE	NOVIEMBRE	DICIEMBRE
								566.00			
<b>ANUAL:</b>											566.00

Datos de Identificación del Programa Presupuestario (PP)

Responsable del PP

Ramo: 08 EDUCACIÓN

Instancia(s) Ejecutora(s)

076 UNIVERSIDAD INTERCULTURAL DEL ESTADO DE PUEBLA

Institución: 076 UNIVERSIDAD INTERCULTURAL DEL ESTADO DE PUEBLA

Unidad Responsable: DAZO UNIVERSIDAD INTERCULTURAL DEL ESTADO DE PUEBLA

Población Objetivo: TOTAL DE ESTUDIANTES INSCRITOS Y QUE RECIBEN SERVICIOS DE EDUCACION SUPERIOR Y POSGRADO EN LA UNIVERSIDAD INTERCULTURAL DEL ESTADO DE PUEBLA.

Alineación

Plan Estatal de Desarrollo:

Eje: 4 DISMINUCIÓN DE LAS DESIGUALDADES

Objetivo: 4 REDUCIR LA POBREZA Y LA BRECHA DE DESIGUALDAD SOCIAL, ENTRE LAS PERSONAS Y LAS REGIONES, CON UN ENFOQUE SOSTENIBLE.

Resumen Narrativo

PROFESIONALIZACIÓN DEL PERSONAL DIRECTIVO, ACADÉMICO Y ADMINISTRATIVO BAJO UN ESQUEMA DE IGUALDAD DE GÉNERO EFECTUADO.

Datos de Identificación del Indicador 1

Indicador: PORCENTAJE DEL PERSONAL DIRECTIVO, ADMINISTRATIVO Y DOCENTE ACTUALIZADO.

Definición: INDICA EL PORCENTAJE DEL PERSONAL DOCENTE, ADMINISTRATIVO Y DIRECTIVO DE LA INSTITUCIÓN, QUE SE ACTUALIZA PARA EL DESEMPEÑO DE SUS FUNCIONES.

Tipo	Dimensión	Frecuencia de Medición	Desagregación Geográfica	Tipo de Fórmula
GESTION	EFICIENCIA	SEMESTRAL	ESTATAL	PORCENTAJE
Unidad de Medida		Método de Cálculo	Área Responsable	
PORCENTAJE		$(V1/V2)*100$	COORDINACIÓN DE RECURSOS HUMANOS.	

Características del Indicador 1

Claridad	Relevancia	Economía	Monitoreable	Adecuado	Aporte Marginal
CUMPLE	CUMPLE	CUMPLE	CUMPLE	CUMPLE	NO_APLICA

Justificación

EL INDICADOR ES CLARAMENTE COMPRENSIBLE, SE EXPRESA EN VALOR ABSOLUTO Y SE REFIERE AL NÚMERO DE CURSOS INTEGRALES QUE SE PROYECTAN PARA EL AÑO 2019. ADEMÁS, ES CLARO PORQUE EL NOMBRE DEL INDICADOR Y LAS VARIABLES QUE LO CONFORMAN SON FACILES DE COMPRENDER, COHERENTES Y PERMITEN TENER CERTEZA SOBRE CUALQUIER CONCEPTO INCLUIDO EN LA DEFINICION DEL INDICADOR, Y ES COMPRENSIBLE PARA CUALQUIER CIUDADANO.	ES RELEVANTE PORQUE SE ENCUENTRA BIEN DEFINIDO EN EL NOMBRE DEL INDICADOR. TIENE ESPECIFICADA UNA META Y ESTA ES ACORDE CON SU FRECUENCIA DE MEDICION, ESTOS ELEMENTOS PERMITEN UNA CORRECTA MEDICION DE LOS ALCANCES	LA OBTENCION DE LOS DATOS PARA EL CALCULO DEL INDICADOR NO REPRESENTAN NINGUN COSTO, TANTO PARA LOS PLANTELES COMO PARA LAS PERSONAS QUE DESEAN CONOCER LOS RESULTADOS NORMAL DE LAS FUNCIONES INSTITUCIONALES.	LA INFORMACION CUENTA CON DATOS HISTORICOS Y UNA LINEA BASE, VALORES QUE SIRVEN DE GUIA PARA SU MONITOREO Y SEGUIMIENTO. LOS MEDIOS DE VERIFICACION SON CONSISTENTES, PUES SE ENCUENTRAN DISPONIBLES Y ACTUALIZADOS PARA SU CONSULTA.	LAS METAS ANUALES Y SEXENALES SON CONGRUENTES CON EL COMPORTAMIENTO DEL INDICADOR, Y LA DIMENSION COINCIDE CON LOS MANUALES Y GUIAS DE LA METODOLOGIA DE MARCO LOGICO, CONOCIENDO SU GRADO DE AVANCE.	NO APLICA DEBIDO A QUE EL RESULTADO QUE ARROJA EL INDICADOR ES SUFICIENTE PARA MEDIR EL DESEMPEÑO DEL OBJETIVO PLANTEADO.
--	---	---	---	---	---

Serie de Información disponible: 2020: 39.76

Medios de Verificación

NOMBRE DEL DOCUMENTO: INDICADORES BÁSICOS INSTITUCIONALES, ÁREA QUE LO GENERA: SECRETARÍA ACADÉMICA, FRECUENCIA DE REALIZACIÓN: SEMESTRAL, LIGA ELECTRÓNICA: [HTTPS://CONSULTAPUBLICAMX.INAI.ORG.MX/VUT-WEB/](https://consultapublicamx.inai.org.mx/vut-web/) CONSULTAR LA FRACCIÓN XXIX, INFORMES EMITIDOS.

Fuentes de Información

COORDINACIÓN DE RECURSOS HUMANOS DE LA UNIVERSIDAD INTERCULTURAL DEL ESTADO DE PUEBLA

Determinación de Metas - Indicador 1

Línea Base			Meta y Período de Cumplimiento		Parámetros de Semaforización		
Valor	Año	Período	Valor	Período	> 40.00Y <= 48.42	>= 37.89Y <= 40.00	< 37.89Y > 48.42
39.76	2020	DICIEMBRE	42.11	DICIEMBRE			

Comportamiento del Indicador hacia la meta: ASCENDENTE

Factibilidad: MEDIA

Descripción de la Factibilidad: SE IMPLEMENTÓ LA ESTRATEGIA DE PROVEER CAPACITACIÓN AL PERSONAL UNA VEZ POR SEMESTRE, PERO DE MANERA INTEGRAL.

Metas de la Administración

Año	2019	2020	2021	2022	2023	2024
Valor	2.00	39.76	42.11	43.00	44.00	45.00
Período	DICIEMBRE	DICIEMBRE	DICIEMBRE	DICIEMBRE	DICIEMBRE	DICIEMBRE

Meta Anual

ENERO	FEBRERO	MARZO	ABRIL	MAYO	JUNIO	JULIO	AGOSTO	SEPTIEMBRE	OCTUBRE	NOVIEMBRE	DICIEMBRE
					21.05						21.05
											Anual: 42.11

Variable (1)

Variable: PERSONAL QUE RECIBE CURSOS DE ACTUALIZACIÓN

Definición: REFIERE AL NÚMERO DE DOCENTES, ADMINISTRATIVOS Y DIRECTIVOS QUE DURANTE EL AÑO FISCAL RECIBEN CAPACITACIÓN

Unidad de Medida:	Frecuencia de Medición:	Desagregación Geográfica:	Disponibilidad de la Información:
PERSONA	SEMESTRAL	ESTATAL	31/12/2021

Meta Anual

ENERO	FEBRERO	MARZO	ABRIL	MAYO	JUNIO	JULIO	AGOSTO	SEPTIEMBRE	OCTUBRE	NOVIEMBRE	DICIEMBRE
					20.00						20.00
											ANUAL: 40.00

Variable (2)

Variable: TOTAL DEL PERSONAL.

Definición: SE REFIERE AL PERSONAL DOCENTE, DIRECTIVO Y ADMINISTRATIVO.

Unidad de Medida:	Frecuencia de Medición:	Desagregación Geográfica:	Disponibilidad de la Información:
PERSONA	SEMESTRAL	ESTATAL	31/12/2020

Meta Anual

ENERO	FEBRERO	MARZO	ABRIL	MAYO	JUNIO	JULIO	AGOSTO	SEPTIEMBRE	OCTUBRE	NOVIEMBRE	DICIEMBRE
					95.00						95.00
											ANUAL: 95.00



**Datos de Identificación del Programa Presupuestario (PP)**

**Responsable del PP**

Ramo: 08 EDUCACIÓN

**Instancia(s) Ejecutora(s)**

076 UNIVERSIDAD INTERCULTURAL DEL ESTADO DE PUEBLA

Institución: 076 UNIVERSIDAD INTERCULTURAL DEL ESTADO DE PUEBLA

Unidad Responsable: DAZO UNIVERSIDAD INTERCULTURAL DEL ESTADO DE PUEBLA

**Población Objetivo:** TOTAL DE ESTUDIANTES INSCRITOS Y QUE RECIBEN SERVICIOS DE EDUCACION SUPERIOR Y POSGRADO EN LA UNIVERSIDAD INTERCULTURAL DEL ESTADO DE PUEBLA.

**Alineación**

**Plan Estatal de Desarrollo:**

Eje: 4 DISMINUCIÓN DE LAS DESIGUALDADES

Objetivo: 4 REDUCIR LA POBREZA Y LA BRECHA DE DESIGUALDAD SOCIAL, ENTRE LAS PERSONAS Y LAS REGIONES, CON UN ENFOQUE SOSTENIBLE.

**Resumen Narrativo**

MODELO DE VINCULACIÓN SOCIAL UNIVERSITARIO FORTALECIDO.

**Datos de Identificación del Indicador 1**

**Indicador:** NÚMERO DE PRODUCTOS ACADÉMICOS Y CIENTÍFICOS IMPULSADOS POR LOS CUERPOS ACADÉMICOS.

**Definición:** INDICA LA PRODUCTIVIDAD DEL ÁREA ACADÉMICA CON BASE A SU PARTICIPACIÓN EN INVESTIGACIÓN Y VINCULACIÓN. EL INDICADOR PERMITE CONOCER EL GRADO DE CUMPLIMIENTO DE LOS REQUISITOS PARA LA EVALUACIÓN Y ACREDITACIÓN DE LOS PROGRAMAS ACADÉMICOS, ASÍ COMO DE LA PRODUCTIVIDAD DE CADA PROFESOR-INVESTIGADOR.

Tipo	Dimensión	Frecuencia de Medición	Desagregación Geográfica	Tipo de Fórmula
ESTRATEGICO	EFICIENCIA	SEMESTRAL	ESTATAL	OTRAS
<b>Unidad de Medida</b>		<b>Método de Cálculo</b>	<b>Área Responsable</b>	
PRODUCTO		DATO ABSOLUTO	SECRETARÍA ACADÉMICA	

**Características del Indicador 1**

Claridad	Relevancia	Economía	Monitoreable	Adecuado	Aporte Marginal
CUMPLE	CUMPLE	CUMPLE	CUMPLE	CUMPLE	NO_APLICA

**Justificación**

ES CLARO PORQUE EL NOMBRE DEL INDICADOR Y LA VARIABLES QUE LO CONFORMAN SON FACILES DE COMPRENDER, COHERENTES Y PERMITEN TENER CERTEZA SOBRE CUALQUIER CONCEPTO INCLUIDO EN LA DEFINICION DEL INDICADOR, ADEMAS DE SER COMPRENSIBLE PARA CUALQUIER CIUDADANO	ES RELEVANTE PORQUE SE ENCUENTRA BIEN DEFINIDO EN EL NOMBRE DEL INDICADOR. EL METODO DE CALCULO ES ABSOLUTO, TIENE ESPECIFICADA UNA META Y ESTA ES ACORDE CON SU FRECUENCIA DE MEDICION, ESTOS ELEMENTOS PERMITEN UNA CORRECTA MEDICION DE LOS ALCANCES.	LA OBTENCION DE LOS DATOS PARA EL CALCULO DEL INDICADOR NO REPRESENTAN NINGUN COSTO, TANTO PARA LOS PLANTELES COMO PARA LAS PERSONAS QUE DESEAN CONOCER LOS RESULTADOS	LA INFORMACION CUENTA CON DATOS HISTORICOS Y UNA LINEA BASE, VALORES QUE SIRVEN DE GUIA PARA SU MONITOREO Y SEGUIMIENTO. LOS MEDIOS DE VERIFICACION SON CONSISTENTES, PUES SE ENCUENTRAN DISPONIBLES Y ACTUALIZADOS PARA SU CONSULTA.	LAS METAS ANUALES Y SEXENALES SON CONGRUENTES CON EL COMPORTAMIENTO DEL INDICADOR, Y LA DIMENSION COINCIDE CON LOS MANUALES Y GUIAS DE LA METODOLOGIA DE MARCO LOGICO, CONOCIENDO SU GRADO DE AVANCE	NO APLICA DEBIDO A QUE EL RESULTADO QUE ARROJA EL INDICADOR ES SUFICIENTE PARA MEDIR EL DESEMPEÑO DEL OBJETIVO PLANTEADO
--	--	--	---	--	--

Serie de Información disponible: 2020: 16

**Medios de Verificación**

NOMBRE DEL DOCUMENTO: INDICADORES BÁSICOS INSTITUCIONALES, ÁREA QUE LO GENERA: SECRETARÍA ACADÉMICA, FRECUENCIA DE REALIZACIÓN: SEMESTRAL, LIGA ELECTRÓNICA: [HTTPS://CONSULTAPUBLICAMXINAIORGMX/VUT-WEB/](https://CONSULTAPUBLICAMXINAIORGMX/VUT-WEB/) CONSULTAR LA FRACCIÓN XXIX, INFORMES EMITIDOS.

**Fuentes de Información**

SECRETARÍA ACADÉMICA DE LA UNIVERSIDAD INTERCULTURAL DEL ESTADO DE PUEBLA.

**Determinación de Metas - Indicador 1**

Línea Base			Meta y Periodo de Cumplimiento		Parámetros de Semafización		
Valor	Año	Periodo	Valor	Periodo	>=15.20Y<=18.40	>=14.40Y<=15.20	< 14.40Y > 18.40
16.00	2020	DICIEMBRE	16.00	DICIEMBRE			

Comportamiento del Indicador hacia la meta: NOMINAL

Factibilidad: MEDIA

**Descripción de la Factibilidad:** LA PLANTA DOCENTE SE HA FORTALECIDO CON LA INTEGRACIÓN DE DOCENTES CON NIVELES ACADÉMICOS DE DOCTORADO Y PERTENECIENTES AL SISTEMA NACIONAL DE INVESTIGADORES.

**Metas de la Administración**

Año	2019	2020	2021	2022	2023	2024
Valor	4.00	16.00	16.00	17.00	17.00	18.00
Periodo	DICIEMBRE	DICIEMBRE	DICIEMBRE	DICIEMBRE	DICIEMBRE	DICIEMBRE

**Meta Anual**

ENERO	FEBRERO	MARZO	ABRIL	MAYO	JUNIO	JULIO	AGOSTO	SEPTIEMBRE	OCTUBRE	NOVIEMBRE	DICIEMBRE
					8.00						8.00
											<b>Anual:</b> 16.00

**Variable (1)**

**Variable:** NÚMERO DE PRODUCTOS DESARROLLADOS POREL CUERPO ACADÉMICO.

**Definición:** CUANTIFICA EL NÚMERO DE PRODUCTOS ACADÉMICOS QUE SE DESARROLLAN DURANTE EL CICLO FISCAL, RELACIONADAS CON ACTIVIDADES DE INVESTIGACIÓN, PROYECTOS DE VINCULACIÓN Y SERVICIO SOCIAL.

**Unidad de Medida:**

PRODUCTO

**Frecuencia de Medición:**

SEMESTRAL

**Desagregación Geográfica:**

ESTATAL

**Disponibilidad de la Información:**

31/12/2021

**Meta Anual**

ENERO	FEBRERO	MARZO	ABRIL	MAYO	JUNIO	JULIO	AGOSTO	SEPTIEMBRE	OCTUBRE	NOVIEMBRE	DICIEMBRE
					8.00						8.00
											<b>ANUAL:</b> 16.00

Datos de Identificación del Programa Presupuestario (PP)

Responsable del PP

Ramo: 08 EDUCACIÓN

Instancia(s) Ejecutora(s)

076 UNIVERSIDAD INTERCULTURAL DEL ESTADO DE PUEBLA

Institución: 076 UNIVERSIDAD INTERCULTURAL DEL ESTADO DE PUEBLA

Unidad Responsable: DA20 UNIVERSIDAD INTERCULTURAL DEL ESTADO DE PUEBLA

Población Objetivo: TOTAL DE ESTUDIANTES INSCRITOS Y QUE RECIBEN SERVICIOS DE EDUCACION SUPERIOR Y POSGRADO EN LA UNIVERSIDAD INTERCULTURAL DEL ESTADO DE PUEBLA.

Alineación

Plan Estatal de Desarrollo:

Eje: 4 DISMINUCIÓN DE LAS DESIGUALDADES

Objetivo: 4 REDUCIR LA POBREZA Y LA BRECHA DE DESIGUALDAD SOCIAL, ENTRE LAS PERSONAS Y LAS REGIONES, CON UN ENFOQUE SOSTENIBLE.

Resumen Narrativo

FORMACIÓN INTEGRAL UNIVERSITARIA CON CIENCIA, CULTURA, DEPORTE, PRODUCTIVIDAD, SALUD, TECNOLOGÍA, INNOVACIÓN Y EMPRENDERISMO IMPLEMENTADA.

Datos de Identificación del Indicador 1

Indicador: PORCENTAJE DE ESTUDIANTES PARTICIPANTES EN ACTIVIDADES DE FORMACIÓN INTEGRAL.

Definición: INDICA EL PORCENTAJE DE ESTUDIANTES QUE PARTICIPAN EN ACTIVIDADES DE FORMACIÓN INTEGRAL EN RELACIÓN AL TOTAL DE LA MATRÍCULA DEL AÑO FISCAL.

Tipo	Dimensión	Frecuencia de Medición	Desagregación Geográfica	Tipo de Fórmula
ESTRATEGICO	EFICIENCIA	SEMESTRAL	REGIONAL	PORCENTAJE
Unidad de Medida		Método de Cálculo	Área Responsable	
PORCENTAJE		$(V1/V2)*100$	SECRETARÍA ACADÉMICA.	

Características del Indicador 1

Claridad	Relevancia	Economía	Monitoreable	Adecuado	Aporte Marginal
CUMPLE	CUMPLE	CUMPLE	CUMPLE	CUMPLE	NO_APLICA

Justificación

ES CLARO PORQUE EL NOMBRE DEL INDICADOR Y LAS VARIABLES QUE LO CONFORMAN SON FACILES DE COMPRENDER, COHERENTES Y PERMITEN TENER CERTEZA SOBRE CUALQUIER CONCEPTO INCLUIDO EN LA DEFINICION DEL INDICADOR, ADEMAS DE SER COMPRENSIBLE PARA CUALQUIER CIUDADANO	ES RELEVANTE PORQUE SE ENCUENTRA BIEN DEFINIDO EN EL NOMBRE DEL INDICADOR. EL METODO DE CALCULO ESTA EXPRESADO EN UNA RELACION DE DOS VARIABLES, TIENE ESPECIFICADA UNA META Y ESTA ES ACORDE CON SU FRECUENCIA DE MEDICION, ESTOS ELEMENTOS PERMITEN UNA CORRECTA MEDICION DE LOS ALCANCES	LA OBTENCION DE LOS DATOS PARA EL CALCULO DEL INDICADOR NO REPRESENTAN NINGUN COSTO, TANTO PARA LOS PLANTELES COMO PARA LAS PERSONAS QUE DESEAN CONOCER LOS RESULTADOS	LA INFORMACION CUENTA CON DATOS HISTORICOS Y UNA LINEA BASE, VALORES QUE SIRVEN DE GUIA PARA SU MONITOREO Y SEGUIMIENTO. LOS MEDIOS DE VERIFICACION SON CONSISTENTES, PUES SE ENCUENTRAN DISPONIBLES Y ACTUALIZADOS PARA SU CONSULTA	LAS METAS ANUALES SON CONGRUENTES CON EL COMPORTAMIENTO DEL INDICADOR, Y LA DIMENSION COINCIDE CON LOS MANUALES Y GUIAS DE LA METODOLOGIA DE MARCO LOGICO, CONOCIENDO SU GRADO DE AVANCE	NO APLICA DEBIDO A QUE EL RESULTADO QUE ARROJA EL INDICADOR ES SUFICIENTE PARA MEDIR EL DESEMPEÑO DEL OBJETIVO PLANTEADO
---	---	--	--	--	--

Serie de Información disponible: 2010: 100

Medios de Verificación

NOMBRE DEL DOCUMENTO: INDICADORES BÁSICOS INSTITUCIONALES, ÁREA QUE LO GENERA: SECRETARÍA ACADÉMICA, FRECUENCIA: SEMESTRAL, LIGA ELECTRÓNICA: [HTTPS://CONSULTAPUBLICAMX.INAI.ORG.MX/VUT-WEB/](https://CONSULTAPUBLICAMX.INAI.ORG.MX/VUT-WEB/) CONSULTAR LA FRACCIÓN XXIX, INFORMES EMITIDOS.

Fuentes de Información

SECRETARÍA ACADÉMICA DE LA UNIVERSIDAD INTERCULTURAL DEL ESTADO DE PUEBLA

Determinación de Metas - Indicador 1

Línea Base			Meta y Periodo de Cumplimiento		Parámetros de Semafización		
Valor	Año	Periodo	Valor	Periodo	> 95.00Y <= 115.00	>= 90.00Y <= 95.00	< 90.00Y > 115.00
100.00	2020	DICIEMBRE	100.00	DICIEMBRE			

Comportamiento del Indicador hacia la meta: NOMINAL

Factibilidad: MEDIA

Descripción de la Factibilidad: LAS ACTIVIDADES EXTRA CURRICULARES COMO EVENTOS DEPORTIVOS, CULTURALES, CONFERENCIAS Y FOROS FORTALECEN LA FORMACIÓN INTEGRAL DE LOS ESTUDIANTES. CADA UNA DE LAS DIRECCIONES DE DIVISIÓN PROMUEVEN LA PARTICIPACIÓN DE LOS/LAS ESTUDIANTES.

**Metas de la Administración**

Año	2019	2020	2021	2022	2023	2024
Valor	100.00	100.00	100.00	100.00	100.00	100.00
Periodo	DICIEMBRE	DICIEMBRE	DICIEMBRE	DICIEMBRE	DICIEMBRE	DICIEMBRE

**Meta Anual**

ENERO	FEBRERO	MARZO	ABRIL	MAYO	JUNIO	JULIO	AGOSTO	SEPTIEMBRE	OCTUBRE	NOVIEMBRE	DICIEMBRE
					50.00						
											50.00
											<b>Anual:</b> 100.00

**Variable (1)**

**Variable:** NÚMERO DE ESTUDIANTES QUE PARTICIPAN EN LAS ACTIVIDADES DE FORMACION INTEGRAL

**Definición:** INDICA EL NÚMERO DE ESTUDIANTES QUE PARTICIPAN EN LAS ACTIVIDADES DE FORMACIÓN INTEGRAL QUE ORGANIZA LA UIEP.

**Unidad de Medida:**

PORCENTAJE

**Frecuencia de Medición:**

SEMESTRAL

**Desagregación Geográfica:**

REGIONAL

**Disponibilidad de la Información:**

31/12/2021

**Meta Anual**

ENERO	FEBRERO	MARZO	ABRIL	MAYO	JUNIO	JULIO	AGOSTO	SEPTIEMBRE	OCTUBRE	NOVIEMBRE	DICIEMBRE
					650.00						
											650.00
											<b>ANUAL:</b> 1,300.00

**Variable (2)**

**Variable:** TOTAL DE ESTUDIANTES MATRICULADOS EN EL CICLO ESCOLAR.

**Definición:** TOTAL DE ESTUDIANTES MATRICULADOS EN ESE CICLO ESCOLAR EN LOS DIFERENTES PROGRAMAS EDUCATIVOS DE LA UIEP.

**Unidad de Medida:**

PORCENTAJE

**Frecuencia de Medición:**

SEMESTRAL

**Desagregación Geográfica:**

REGIONAL

**Disponibilidad de la Información:**

31/12/2021

**Meta Anual**

ENERO	FEBRERO	MARZO	ABRIL	MAYO	JUNIO	JULIO	AGOSTO	SEPTIEMBRE	OCTUBRE	NOVIEMBRE	DICIEMBRE
					1,300.00						
											1,300.00
											<b>ANUAL:</b> 1,300.00

Datos de Identificación del Programa Presupuestario (PP)

Responsable del PP

Ramo: 08 EDUCACIÓN

Instancia(s) Ejecutora(s)

076 UNIVERSIDAD INTERCULTURAL DEL ESTADO DE PUEBLA

Institución: 076 UNIVERSIDAD INTERCULTURAL DEL ESTADO DE PUEBLA

Unidad Responsable: DA20 UNIVERSIDAD INTERCULTURAL DEL ESTADO DE PUEBLA

Población Objetivo: TOTAL DE ESTUDIANTES INSCRITOS Y QUE RECIBEN SERVICIOS DE EDUCACION SUPERIOR Y POSGRADO EN LA UNIVERSIDAD INTERCULTURAL DEL ESTADO DE PUEBLA.

Alineación

Plan Estatal de Desarrollo:

Eje: 4 DISMINUCIÓN DE LAS DESIGUALDADES

Objetivo: 4 REDUCIR LA POBREZA Y LA BRECHA DE DESIGUALDAD SOCIAL, ENTRE LAS PERSONAS Y LAS REGIONES, CON UN ENFOQUE SOSTENIBLE.

Resumen Narrativo

ATENCIÓN INTEGRAL Y DE CALIDAD A ESTUDIANTES DE POSGRADO IMPLEMENTADA.

Datos de Identificación del Indicador 1

Indicador: NÚMERO DE ESTUDIANTES BENEFICIADOS POR LOS PROGRAMAS DE MAESTRÍAS

Definición: MUESTRA EL NÚMERO DE ESTUDIANTES INSCRITOS EN LOS PROGRAMAS DE POSGRADO.

Tipo	Dimensión	Frecuencia de Medición	Desagregación Geográfica	Tipo de Fórmula
ESTRATEGICO	EFICACIA	IRREGULAR	REGIONAL	OTRAS
Unidad de Medida		Método de Cálculo	Área Responsable	
PERSONA		DATO ABSOLUTO	DIRECCIÓN DE INVESTIGACIÓN Y POSGRADO.	

Características del Indicador 1

Claridad	Relevancia	Economía	Monitoreable	Adecuado	Aporte Marginal
CUMPLE	CUMPLE	CUMPLE	CUMPLE	CUMPLE	CUMPLE

Justificación

ES CLARO PORQUE EL NOMBRE DEL INDICADOR Y LA VARIABLE QUE LO CONFORMAN SON FACILES DE COMPRENDER, COHERENTES Y PERMITEN TENER CERTEZA SOBRE CUALQUIER CONCEPTO INCLUIDO EN LA DEFINICION DEL INDICADOR, ADEMAS DE SER COMPRENSIBLE PARA CUALQUIER CIUDADANO.	ES RELEVANTE PORQUE SE ENCUENTRA BIEN DEFINIDO EN EL NOMBRE DEL INDICADOR. EL METODO DE CALCULO ESTA EXPRESADO EN UNA RELACION DE DOS VARIABLES, TIENE ESPECIFICADA UNA META Y ESTA ES ACORDE CON SU FRECUENCIA DE MEDICION, ESTOS ELEMENTOS PERMITEN UNA CORRECTA MEDICION DE LOS ALCANCES.	LA OBTENCION DE LOS DATOS PARA EL CALCULO DEL INDICADOR NO REPRESENTAN NINGUN COSTO, TANTO PARA LOS PLANTELES COMO PARA LAS PERSONAS QUE DESEAN CONOCER LOS RESULTADOS.	LA INFORMACION CUENTA CON DATOS HISTORICOS Y UNA LINEA BASE, VALORES QUE SIRVEN DE GUIA PARA SU MONITOREO Y SEGUIMIENTO. LOS MEDIOS DE VERIFICACION SON CONSISTENTES, PUES SE ENCUENTRAN DISPONIBLES Y ACTUALIZADOS PARA SU CONSULTA.	LAS METAS ANUALES Y SEXENALES SON CONGRUENTES CON EL COMPORTAMIENTO DEL INDICADOR, Y LA DIMENSION COINCIDE CON LOS MANUALES Y GUIAS DE LA METODOLOGIA DE MARCO LOGICO, CONOCIENDO SU GRADO DE AVANCE	NO APLICA DEBIDO A QUE EL RESULTADO QUE ARROJA EL INDICADOR ES SUFICIENTE PARA MEDIR EL DESEMPEÑO DEL OBJETIVO PLANTEADO
--	--	---	---	--	--

Serie de Información disponible: 2019:13

Medios de Verificación

NOMBRE DEL DOCUMENTO: INDICADORES BÁSICOS INSTITUCIONALES, ÁREA QUE LO GENERA: DIRECCIÓN DE INVESTIGACIÓN Y POSGRADO, FRECUENCIA: IRREGULAR, LIGA ELECTRÓNICA: [HTTPS://CONSULTAPUBLICAMX.INAI.ORG.MX/VUT-WEB/](https://CONSULTAPUBLICAMX.INAI.ORG.MX/VUT-WEB/) CONSULTAR LA FRACCIÓN XXIX, INFORMES EMITIDOS.

Fuentes de Información

DIRECCIÓN DE INVESTIGACIÓN Y POSGRADO DE LA UIEP.

Determinación de Metas - Indicador 1

Línea Base			Meta y Periodo de Cumplimiento		Parámetros de Semaforización		
Valor	Año	Periodo	Valor	Periodo	> 19.00Y <= 23.00	>= 18.00Y <= 19.00	< 18.00Y > 23.00
13.00	2019	DECEMBRE	20.00	SEPTIEMBRE			

Comportamiento del Indicador hacia la meta: ASCENDENTE

Factibilidad: ALTA

Descripción de la Factibilidad: LOS ESTUDIANTES CUENTA CON LA BECA DEL CONACYT.

**Metas de la Administración**

Año	2019	2020	2021	2022	2023	2024
Valor	15.00		20.00	20.00	20.00	20.00
Periodo	DICIEMBRE		SEPTIEMBRE	DICIEMBRE	DICIEMBRE	DICIEMBRE

**Meta Anual**

ENERO	FEBRERO	MARZO	ABRIL	MAYO	JUNIO	JULIO	AGOSTO	SEPTIEMBRE	OCTUBRE	NOVIEMBRE	DICIEMBRE
								20.00			
<b>Anual:</b>											20.00

**Variable (1)**

**Variable:** ESTUDIANTES DE POSGRADO.

**Definición:** NUMERO DE ESTUDIANTES DE NUEVO INGRESO AL PROGRAMA DE POSGRADO.

**Unidad de Medida:**

PERSONA

**Frecuencia de Medición:**

IRREGULAR

**Desagregación Geográfica:**

REGIONAL

**Disponibilidad de la Información:**

30/09/2021

**Meta Anual**

ENERO	FEBRERO	MARZO	ABRIL	MAYO	JUNIO	JULIO	AGOSTO	SEPTIEMBRE	OCTUBRE	NOVIEMBRE	DICIEMBRE
								20.00			
<b>ANUAL:</b>											20.00

**Datos de Identificación del Programa Presupuestario (PP)**

**Responsable del PP**

Ramo: 08 EDUCACIÓN

**Instancia(s) Ejecutora(s)**

076 UNIVERSIDAD INTERCULTURAL DEL ESTADO DE PUEBLA

Institución: 076 UNIVERSIDAD INTERCULTURAL DEL ESTADO DE PUEBLA

Unidad Responsable: DA20 UNIVERSIDAD INTERCULTURAL DEL ESTADO DE PUEBLA

Población Objetivo: TOTAL DE ESTUDIANTES INSCRITOS Y QUE RECIBEN SERVICIOS DE EDUCACION SUPERIOR Y POSGRADO EN LA UNIVERSIDAD INTERCULTURAL DEL ESTADO DE PUEBLA.

**Alineación**

**Plan Estatal de Desarrollo:**

Eje: 4 DISMINUCIÓN DE LAS DESIGUALDADES

Objetivo: 4 REDUCIR LA POBREZA Y LA BRECHA DE DESIGUALDAD SOCIAL, ENTRE LAS PERSONAS Y LAS REGIONES, CON UN ENFOQUE SOSTENIBLE.

**Resumen Narrativo**

SEGUIMIENTO A LA PERMANENCIA DE LOS ALUMNOS REALIZADA.

**Datos de Identificación del Indicador 1**

Indicador: PORCENTAJE DE DESERCIÓN ESCOLAR EN EL EJERCICIO FISCAL.

Definición: IDENTIFICA EL PORCENTAJE DE ESTUDIANTES QUE DECIDEN ABANDONAR SUS ESTUDIOS EN LA UNIVERSIDAD.

Tipo	Dimensión	Frecuencia de Medición	Desagregación Geográfica	Tipo de Fórmula
GESTION	EFICIENCIA	SEMESTRAL	ESTATAL	PORCENTAJE
<b>Unidad de Medida</b>		<b>Método de Cálculo</b>	<b>Área Responsable</b>	
PORCENTAJE		$(V1/V2)*100$	SECRETARÍA ACADÉMICA	

**Características del Indicador 1**

Claridad	Relevancia	Economía	Monitoreable	Adecuado	Aporte Marginal
CUMPLE	CUMPLE	CUMPLE	CUMPLE	CUMPLE	CUMPLE

**Justificación**

ES CLARO PORQUE EL NOMBRE DEL INDICADOR ES FACIL DE COMPRENDER, COHERENTES Y PERMITEN TENER CERTEZA SOBRE CUALQUIER CONCEPTO INCLUIDO EN LA DEFINICION DEL INDICADOR, ADEMAS DE SER COMPRENSIBLE PARA CUALQUIER CIUDADANO	SE ENCUENTRA BIEN DEFINIDO EN EL NOMBRE DEL INDICADOR. EL VALOR ES DE TIPO ABSOLUTO QUE MIDE CLARAMENTE LOS ALCANCES	LA OBTENCION DE LOS DATOS PARA EL CALCULO DEL INDICADOR NO REPRESENTAN NINGUN COSTO, TANTO PARA LOS PLANTELES COMO PARA LAS PERSONAS QUE DESEAN CONOCER LOS RESULTADOS	LA INFORMACION CUENTA CON DATOS HISTORICOS Y UNA LINEA BASE, VALORES QUE SIRVEN DE GUIA PARA SU MONITOREO Y SEGUIMIENTO. LOS MEDIOS DE VERIFICACION SON CONSISTENTES, PUES SE ENCUENTRAN DISPONIBLES Y ACTUALIZADOS PARA SU CONSULTA EN LA SEP Y EL CONAPO	LAS METAS ANUALES SON CONGRUENTES CON EL COMPORTAMIENTO DEL INDICADOR, Y LA DIMENSION COINCIDE CON LOS MANUALES Y GUIAS DE LA METODOLOGIA DE MARCO LOGICO, CONOCIENDO SU GRADO DE AVANCE	NO APLICA DEBIDO A QUE EL RESULTADO QUE ARROJA EL INDICADOR ES SUFICIENTE PARA MEDIR EL DESEMPEÑO DEL OBJETIVO PLANTEADO.
---	--	--	--	--	---




Serie de Información disponible: 2020: 19.94

**Medios de Verificación**

NOMBRE DEL DOCUMENTO: INDICADORES BÁSICOS INSTITUCIONALES, ÁREA QUE LO GENERA: DIRECCIÓN DE INVESTIGACIÓN Y POSGRADO, FRECUENCIA: IRREGULAR, LIGA ELECTRÓNICA: [HTTPS://CONSULTAPUBLICAMXINAIORGMX/VUT-WEB/](https://CONSULTAPUBLICAMXINAIORGMX/VUT-WEB/) CONSULTAR LA FRACCIÓN XXIX, INFORMES EMITIDOS.

**Fuentes de Información**

**Determinación de Metas - Indicador 1**

Línea Base			Meta y Periodo de Cumplimiento		Parámetros de Semaforización		
Valor	Año	Periodo	Valor	Periodo			
19.94	2020	DICIEMBRE	22.90	DICIEMBRE			

Comportamiento del Indicador hacia la meta: DESCENDENTE

Factibilidad: MEDIA

Descripción de la Factibilidad: SE HAN IMPLEMENTADO ESTRATEGIAS PARA BRINDAR ACOMPAÑAMIENTO PROFESIONAL A LOS ESTUDIANTES.

**Metas de la Administración**

Año	2019	2020	2021	2022	2023	2024
Valor		19.94	22.90	22.50	21.00	20.00
Periodo		DICIEMBRE	DICIEMBRE	DICIEMBRE	DICIEMBRE	DICIEMBRE

**Meta Anual**

ENERO	FEBRERO	MARZO	ABRIL	MAYO	JUNIO	JULIO	AGOSTO	SEPTIEMBRE	OCTUBRE	NOVIEMBRE	DICIEMBRE
					4.65						18.38
											Anual:

**Variable (1)**

**Variable:** NÚMERO DE BAJAS.

**Definición:** NÚMERO DE ESTUDIANTES QUE CAUSAN BAJA EN LA UNIVERSIDAD.

**Unidad de Medida:**

PERSONA

**Frecuencia de Medición:**

SEMESTRAL

**Desagregación Geográfica:**

ESTATAL

**Disponibilidad de la Información:**

30/09/2020

**Meta Anual**

ENERO	FEBRERO	MARZO	ABRIL	MAYO	JUNIO	JULIO	AGOSTO	SEPTIEMBRE	OCTUBRE	NOVIEMBRE	DICIEMBRE
					54.00						239.00
											ANUAL:

**Variable (2)**

**Variable:** MATRÍCULA TOTAL ASEGURADA.

**Definición:** SE REFIERE A LA MATRÍCULA CUANTIFICADA AL INICIO DEL CICLO ESCOLAR CORRESPONDIENTE.

**Unidad de Medida:**

PERSONA

**Frecuencia de Medición:**

SEMESTRAL

**Desagregación Geográfica:**

ESTATAL

**Disponibilidad de la Información:**

31/12/2021

**Meta Anual**

ENERO	FEBRERO	MARZO	ABRIL	MAYO	JUNIO	JULIO	AGOSTO	SEPTIEMBRE	OCTUBRE	NOVIEMBRE	DICIEMBRE
					1,161.00						1,300.00
											ANUAL:



**Datos de Identificación del Programa Presupuestario (PP)**

**Responsable del PP**

Ramo: 08 EDUCACIÓN

**Instancia(s) Ejecutora(s)**

076 UNIVERSIDAD INTERCULTURAL DEL ESTADO DE PUEBLA

Institución: 076 UNIVERSIDAD INTERCULTURAL DEL ESTADO DE PUEBLA

Unidad Responsable: DA20 UNIVERSIDAD INTERCULTURAL DEL ESTADO DE PUEBLA

Población Objetivo: TOTAL DE ESTUDIANTES INSCRITOS Y QUE RECIBEN SERVICIOS DE EDUCACION SUPERIOR Y POSGRADO EN LA UNIVERSIDAD INTERCULTURAL DEL ESTADO DE PUEBLA.

**Alineación**

**Plan Estatal de Desarrollo:**

Eje: 4 DISMINUCIÓN DE LAS DESIGUALDADES

Objetivo: 4 REDUCIR LA POBREZA Y LA BRECHA DE DESIGUALDAD SOCIAL, ENTRE LAS PERSONAS Y LAS REGIONES, CON UN ENFOQUE SOSTENIBLE.

**Resumen Narrativo**

MANTENIMIENTO Y EQUIPAMIENTO DE LAS INSTALACIONES EDUCATIVAS REALIZADO.

**Datos de Identificación del Indicador 1**

Indicador: PORCENTAJE DE ESPACIOS EDUCATIVOS QUE RECIBEN MANTENIMIENTO.

Definición: PROPORCIONA INFORMACIÓN SOBRE CUIDADO QUE SE LES DA A LOS EQUIPOS DE COMPUTO Y LABORATORIOS.

Tipo	Dimensión	Frecuencia de Medición	Desagregación Geográfica	Tipo de Fórmula
GESTION	EFICACIA	SEMESTRAL	ESTATAL	PORCENTAJE
<b>Unidad de Medida</b>		<b>Método de Cálculo</b>	<b>Área Responsable</b>	
PORCENTAJE		$(V1/V2)*100$	DEPARTAMENTO DE INFORMÁTICA.	

**Características del Indicador 1**

Claridad	Relevancia	Economía	Monitoreable	Adecuado	Aporte Marginal
CUMPLE	CUMPLE	CUMPLE	CUMPLE	CUMPLE	CUMPLE

**Justificación**

ES CLARO PORQUE EL NOMBRE DEL INDICADOR ES FACIL DE COMPRENDER, COHERENTES Y PERMITEN TENER CERTEZA SOBRE CUALQUIER CONCEPTO INCLUIDO EN LA DEFINICION DEL INDICADOR, ADEMAS DE SER COMPRENSIBLE PARA CUALQUIER CIUDADANO	SE ENCUENTRA BIEN DEFINIDO EN EL NOMBRE DEL INDICADOR. EL VALOR ES DE TIPO ABSOLUTO QUE MIDE CLARAMENTE LOS ALCANCES	LA OBTENCION DE LOS DATOS PARA EL CALCULO DEL INDICADOR NO REPRESENTAN NINGUN COSTO, TANTO PARA LOS PLANTELES COMO PARA LAS PERSONAS QUE DESEAN CONOCER LOS RESULTADOS	LA INFORMACION CUENTA CON DATOS HISTORICOS Y UNA LINEA BASE, VALORES QUE SIRVEN DE GUIA PARA SU MONITOREO Y SEGUIMIENTO. LOS MEDIOS DE VERIFICACION SON CONSISTENTES, PUES SE ENCUENTRAN DISPONIBLES Y ACTUALIZADOS PARA SU CONSULTA EN LA SEP Y EL CONAPO	LAS METAS ANUALES SON CONGRUENTES CON EL COMPORTAMIENTO DEL INDICADOR, Y LA DIMENSION COINCIDE CON LOS MANUALES Y GUIAS DE LA METODOLOGIA DE MARCO LOGICO, CONOCIENDO SU GRADO DE AVANCE	NO APLICA DEBIDO A QUE EL RESULTADO QUE ARROJA EL INDICADOR ES SUFICIENTE PARA MEDIR EL DESEMPEÑO DEL OBJETIVO PLANTEADO.
---	--	--	--	--	---

Serie de Información disponible: 2020: 100




**Medios de Verificación**

NOMBRE DEL DOCUMENTO: INDICADORES BASICOS INSTITUCIONALES, ÁREA QUE LO GENERA: DIRECCIÓN DE INVESTIGACIÓN Y POSGRADO, FRECUENCIA: IRREGULAR, LIGA ELECTRÓNICA: [HTTPS://CONSULTAPUBLICAMXINAIOGMX/VUT-WEB/](https://CONSULTAPUBLICAMXINAIOGMX/VUT-WEB/) CONSULTAR LA FRACCIÓN XXIX, INFORMES EMITIDOS.

**Fuentes de Información**

DIRECCIÓN DE PLANEACIÓN, PROGRAMACIÓN Y EVALUACIÓN.

**Determinación de Metas - Indicador 1**

Línea Base			Meta y Periodo de Cumplimiento		Parámetros de Semaforización		
Valor	Año	Periodo	Valor	Periodo			
100.00	2020	DICIEMBRE	100.00	DICIEMBRE			

Comportamiento del Indicador hacia la meta: NOMINAL

Factibilidad: MEDIA

Descripción de la Factibilidad: SE HAN DESARROLLADOS LOS PLANES DE MANTENIMIENTO PARA EL AÑO FISCAL 2021.

**Metas de la Administración**

Año	2019	2020	2021	2022	2023	2024
Valor		100.00	100.00	100.00	100.00	100.00
Periodo		DICIEMBRE	DICIEMBRE	DICIEMBRE	DICIEMBRE	DICIEMBRE

**Meta Anual**

ENERO	FEBRERO	MARZO	ABRIL	MAYO	JUNIO	JULIO	AGOSTO	SEPTIEMBRE	OCTUBRE	NOVIEMBRE	DICIEMBRE
					40.00						60.00
											<b>Anual:</b>

**Variable (1)**

**Variable:** ESPACIOS QUE RECIBEN MANTENIMIENTO.

**Definición:** SE REFIERE A LOS ESPACIOS Y LOS EQUIPOS INSTALADOS, QUE RECIBEN MANTENIMIENTO (LABORATORIO DE CÓMPUTO Y LABORATORIOS ESPECIALIZADOS).

**Unidad de Medida:**

ESPACIO

**Frecuencia de Medición:**

SEMESTRAL

**Desagregación Geográfica:**

ESTATAL

**Disponibilidad de la Información:**

31/12/2021

**Meta Anual**

ENERO	FEBRERO	MARZO	ABRIL	MAYO	JUNIO	JULIO	AGOSTO	SEPTIEMBRE	OCTUBRE	NOVIEMBRE	DICIEMBRE
					2.00						3.00
											<b>ANUAL:</b>
											5.00

**Variable (2)**

**Variable:** NÚMERO DE LABORATORIOS.

**Definición:** NÚMERO DE LABORATORIOS QUE TIENEN EQUIPAMIENTO TECNOLÓGICO ESPECIALIZADO.

**Unidad de Medida:**

ESPACIO

**Frecuencia de Medición:**

SEMESTRAL

**Desagregación Geográfica:**

ESTATAL

**Disponibilidad de la Información:**

31/12/2021

**Meta Anual**

ENERO	FEBRERO	MARZO	ABRIL	MAYO	JUNIO	JULIO	AGOSTO	SEPTIEMBRE	OCTUBRE	NOVIEMBRE	DICIEMBRE
					5.00						5.00
											<b>ANUAL:</b>
											5.00